

Ymchwil Panel Defnyddwyr Ofcom Canfyddiadau Ymchwil Feintiol

Ffocws ar Gymru






saville rossiter-base
Ebrill 2005

Amlinelliad o'r adroddiad

- Mae'r adroddiad hwn yn cymharu'r canfyddiadau ar gyfer defnyddwyr preswyl yng **Nghymru** â'r rhai ar gyfer defnyddwyr preswyl **yn y DG yn gyffredinol**
 - dengys y mesurau ar gyfer Lloegr, yr Alban a Gogledd Iwerddon hefyd i gymharu
- Mae gwahaniaethau a ddangosir o $\pm 6\%$ (lle maent ar sail yr holl ymatebwyr) yn arwyddocaol yn ystadegol
- Lle mae canfyddiadau ar gyfer Cymru'n sylweddol wahanol i gyfartaledd y DG, dengys hyn trwy ddefnyddio saethau gwyrdd a choch
 - i nodi mesurau sylweddol uwch neu is ar gyfer Cymru
- Caiff meintiau sylfaen heb eu pwyso eu dangos trwy gydol yr adroddiad i ddangos nifer yr ymatebwyr a gafodd eu cyfweld

Proffil o grwpiau diddordeb yn ôl gwlad

Mae'r ffigurau mewn inc **tywyll** yn dynodi lle mae amledd grŵp yn sylweddol uwch nag ar gyfer y DG gyfan neu o gymharu â gwledydd eraill y DG. Mae'r rhes olaf a'r golofn olaf yn nodi nifer y cyfweiliadau a gynhaliwyd ar gyfer arolwg y Panel Defnyddwyr.

	Lloegr 	Yr Alban 	Cymru 	Gogledd Iwerddon 	CYFANSWM Y DG 	CYFWELIADAU A GYNHALIWYD
Pobl hŷn (dros 65 oed)	16%	16%	18%	14%	16%	461
Gwledig	13%	13%	19%	55%	15%	398
Heb fod yn wyn	7%	1%	2%	1%	6%	331
Salwch/anabledd cyfyngol tymor hir	14%	18%	29%	15%	15%	488
CYFANSWM RHANIAD Y WLAD	84%	8%	5%	3%	100%	
CYFWELIADAU A GYNHALIWYD	1398	426	352	343	2519	

Crynodeb o'r prif ganfyddiadau ar gyfer defnyddwyr yng Nghymru o gymharu â'r DG

Dealltwriaeth

- Llai tebygol o fod wedi clywed am fandean, radio digidol a 3G
- Nid yw ymwybyddiaeth a dealltwriaeth o newid i'r digidol yn gwahaniaethu o'r DG gyfan

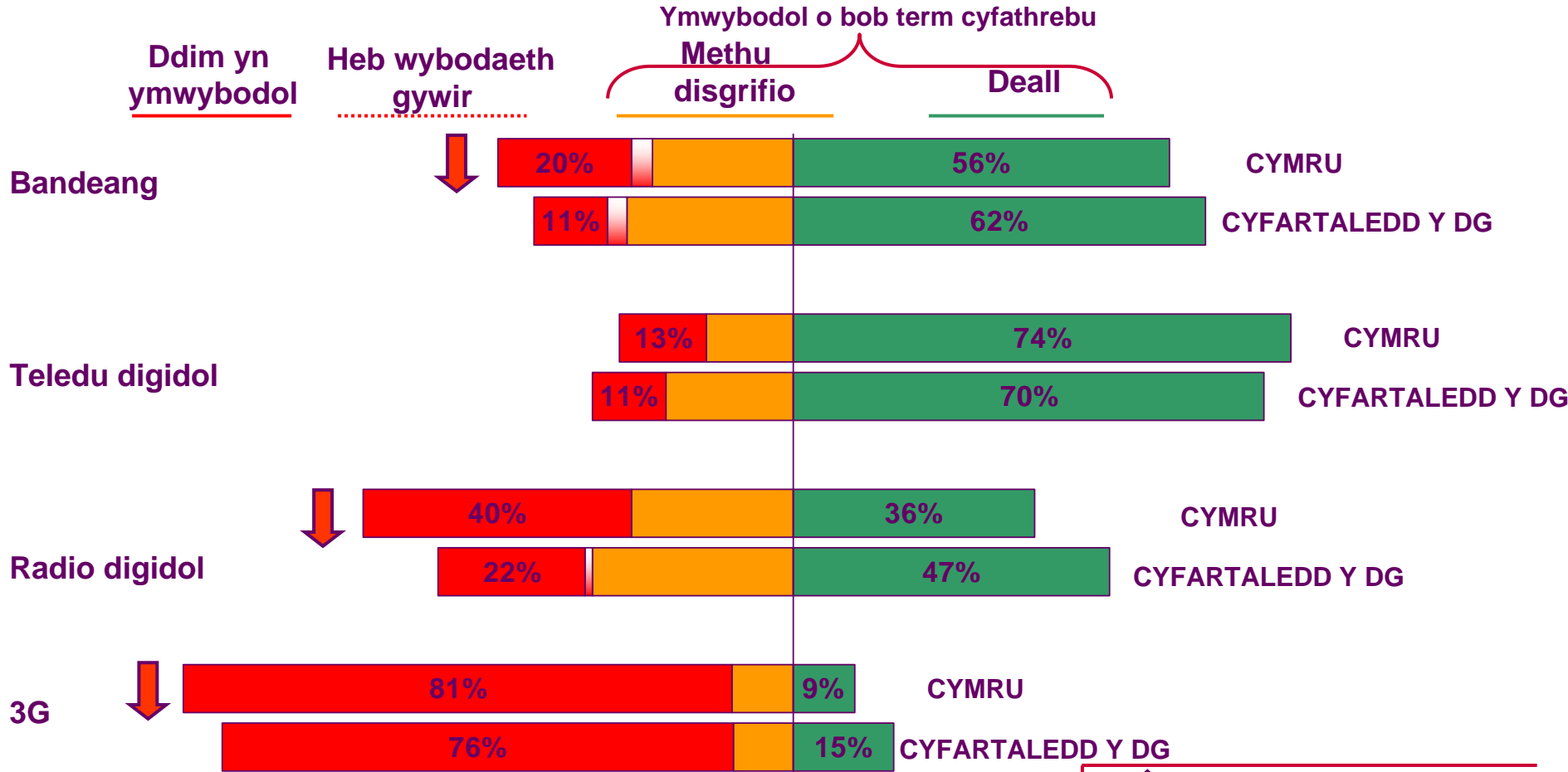
Sicrhau'r wybodaeth ddiweddaraf

- Llai tebygol o sicrhau'r wybodaeth ddiweddaraf am ddatblygiadau technolegau cyfathrebu o gwbl

Perchnogaeth, defnydd a bodlonrwydd

- Llai tebygol o feddu ar ffôn symudol neu'r rhyngrwyd gartref
- Mwy tebygol o gael teledu digidol
- Llai tebygol o gael mynediad i'r rhyngrwyd o gwbl
- Llai tebygol ar y cyfan o fod wedi newid cyflenwyr ar gyfer eu gwasanaethau cyfathrebu yn y cartref erioed
- Llai tebygol o fod yn anfodlon â'u gwasanaethau cyfathrebiadau yn y cartref
- Mwy tebygol o gael anawsterau wrth ddefnyddio teledu, ond nid oes gwahaniaeth go iawn mewn perthynas â thechnolegau eraill

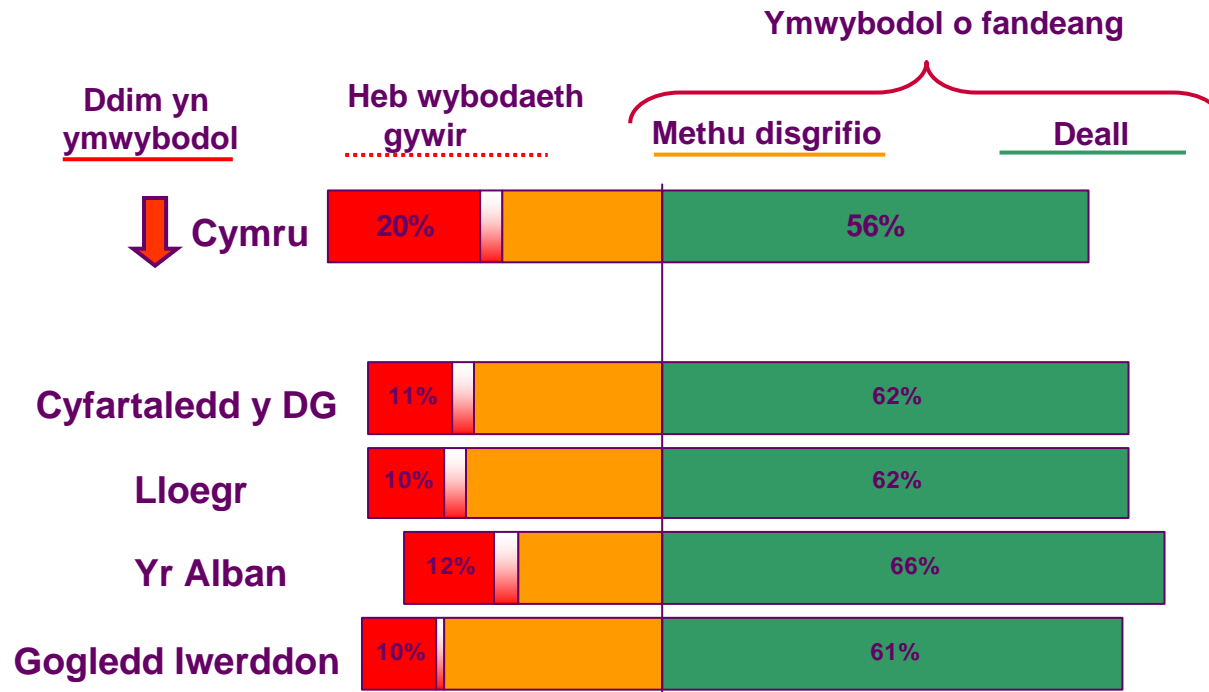
Llai tebygol o fod wedi clywed am fandean, radio digidol a 3G



Sail: Holl ymatebwyr yng Nghymru (352) a'r DG yn gyffredinol (2519)

↓ ↑ Dynodi lefelau sylweddol is o ymwybyddiaeth neu lefelau uwch o ddealltwriaeth

Llai tebygol o fod wedi clywed am fandeanng o gymharu â chyfartaledd y DG

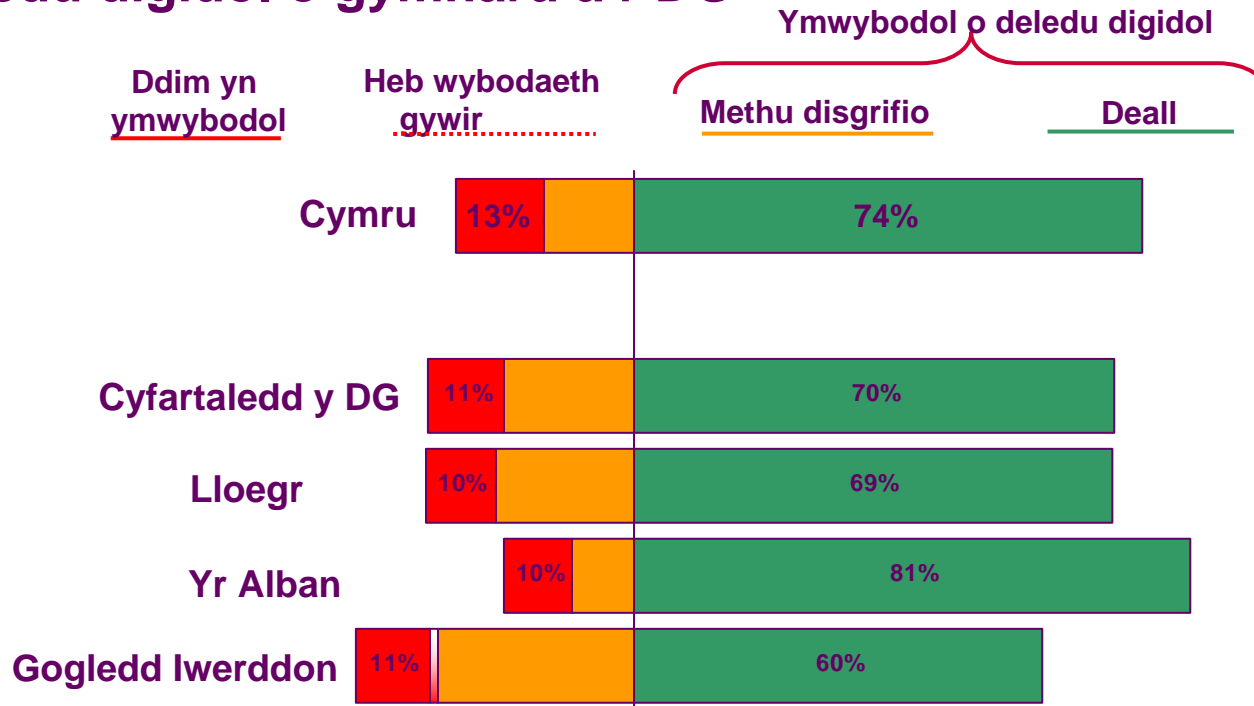


Ymhlith defnyddwyr yng Nghymru, mae ymwybyddiaeth a dealltwriaeth o fandeanng yn sylweddol is ymhlith pobl hŷn (65 oed neu'n hŷn) a'r rhai mewn cartrefi incwm isel (dan £11,500 y flwyddyn)

↓ ↑ Dynodi lefelau sylweddol is o ymwybyddiaeth neu lefelau uwch o ddealltwriaeth

Sail: Holl ymatebwyr yng Nghymru (352), Lloegr (1398), Yr Alban (426) a Gogledd Iwerddon (343)

Dim gwahaniaeth sylweddol mewn ymwybyddiaeth neu ddealltwriaeth o deledu digidol o gymharu â'r DG



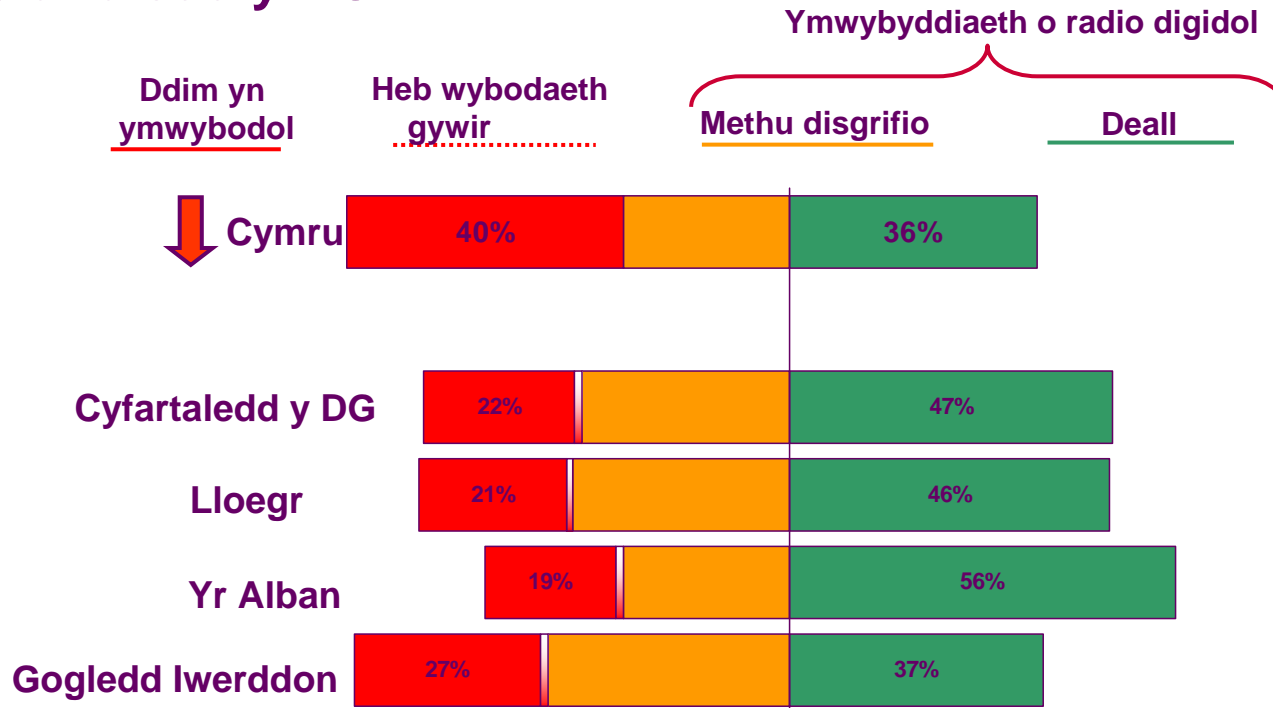
Ymhlith defnyddwyr yng Nghymru, mae ymwybyddiaeth a dealltwriaeth o deledu digidol yn sylweddol is ymhlith pobl hŷn (65 oed neu'n hŷn) a'r rhai mewn cartrefi incwm isel (dan £11,500 y flwyddyn)




Dynodi lefelau sylweddol is o ymwybyddiaeth neu lefelau uwch o ddealltwriaeth

Sail: Holl ymatebwyr yng Nghymru (352), Lloegr (1398), Yr Alban (426) a Gogledd Iwerddon (343)

Llai tebygol o fod wedi clywed am radio digidol o gymharu â chyfartaledd y DG

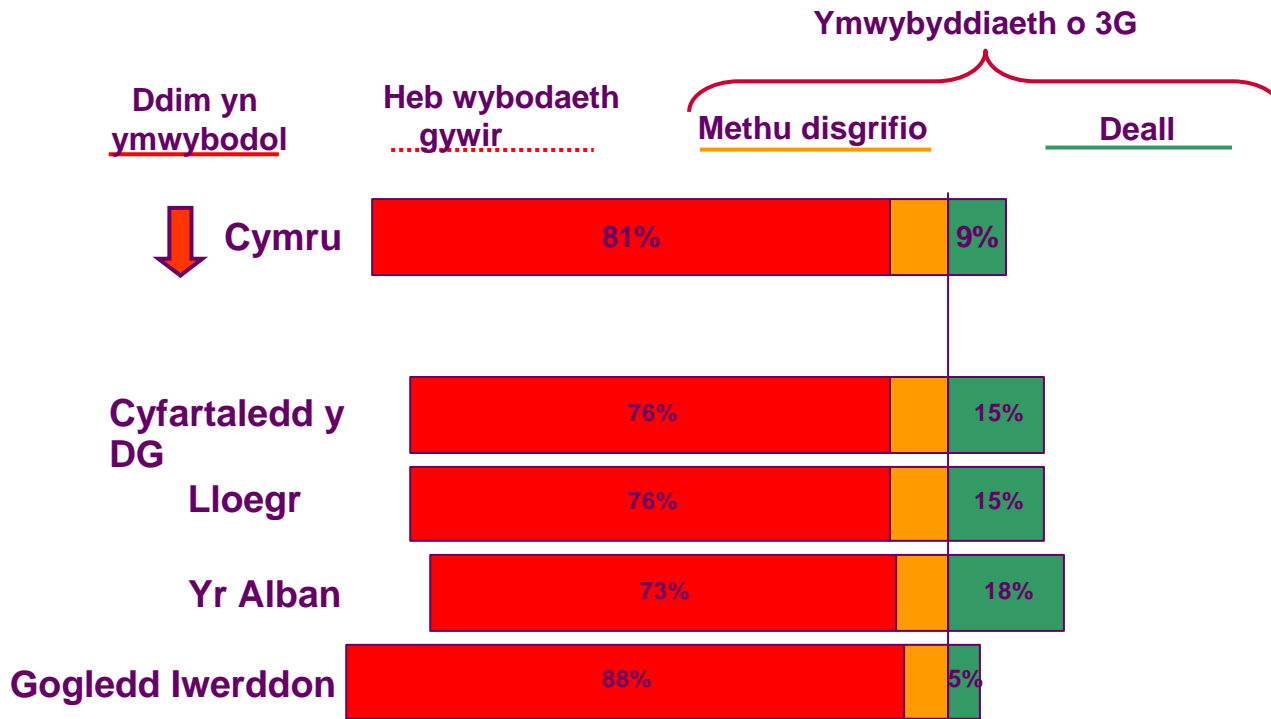


Ymhlith defnyddwyr yng Nghymru, mae ymwybyddiaeth a dealltwriaeth o radio digidol yn sylweddol is ymhlith pobl hŷn (65 oed neu'n hŷn) a'r rhai mewn cartrefi incwm isel (dan £11,500 y flwyddyn)

 Dynodi lefelau sylweddol is o ymwybyddiaeth neu lefelau uwch o ddealltwriaeth

Sail: Holl ymatebwyr yng Nghymru (352), Lloegr (1398), Yr Alban (426) a Gogledd Iwerddon (343)

Llai tebygol o fod wedi clywed am 3G o gymharu â chyfartaledd y DG



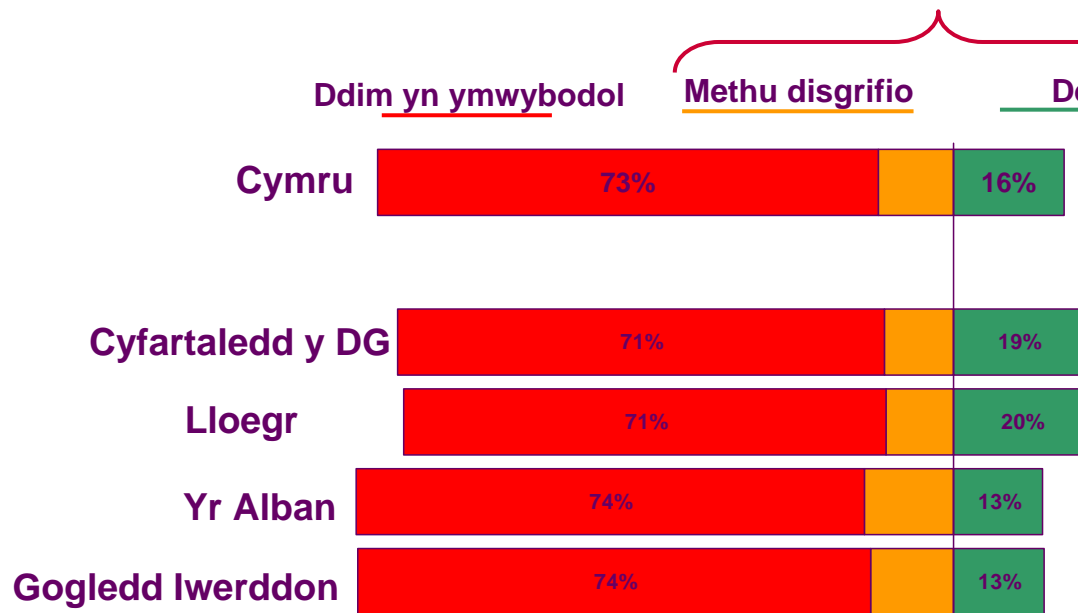
Ymhlith defnyddwyr yng Nghymru, mae ymwybyddiaeth o 3G yn sylweddol is ymhlith pobl hŷn (65 oed neu'n hŷn) a'r rhai mewn cartrefi incwm isel (dan £11,500 y flwyddyn), ac mae dealltwriaeth o 3G yn sylweddol is ymhlith pobl hŷn

↓ ↑ Dynodi lefelau sylweddol is o ymwybyddiaeth neu lefelau uwch o ddealltwriaeth

Sail: Holl ymatebwyr yng Nghymru (352), Lloegr (1398), Yr Alban (426) a Gogledd Iwerddon (343)

Nid yw deall 'newid i'r digidol' yn wahanol i gyfartaledd y DG

Ymwybyddiaeth o 'newid i'r digidol'



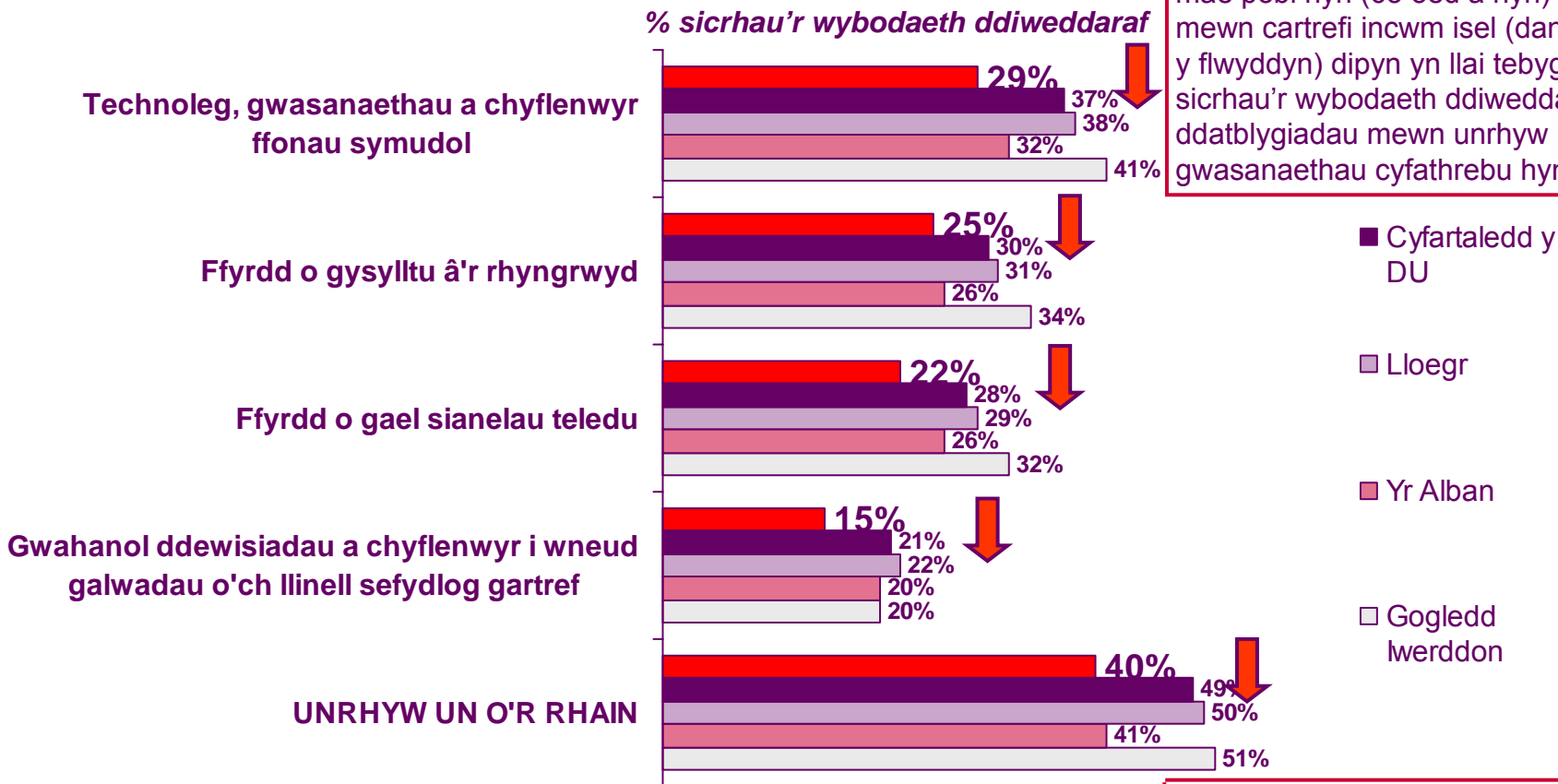
Ymhlith defnyddwyr yng Nghymru, nid yw pobl hŷn (65 oed neu'n hŷn) yn wahanol i Gymru gyfan o ran naill ai ymwybyddiaeth neu ddealltwriaeth o newid i'r digidol. Mae'r rhai mewn cartrefi incwm isel (dan £11,500 y flwyddyn) yn llai tebygol o ddeall ac yn llai tebygol o fod wedi clywed am newid i'r digidol.



Dynodi lefelau sylweddol is neu uwch o ddealltwriaeth

Tipyn yn llai tebygol o sicrhau'r wybodaeth ddiweddaraf o gymharu â chyfartaledd y DG

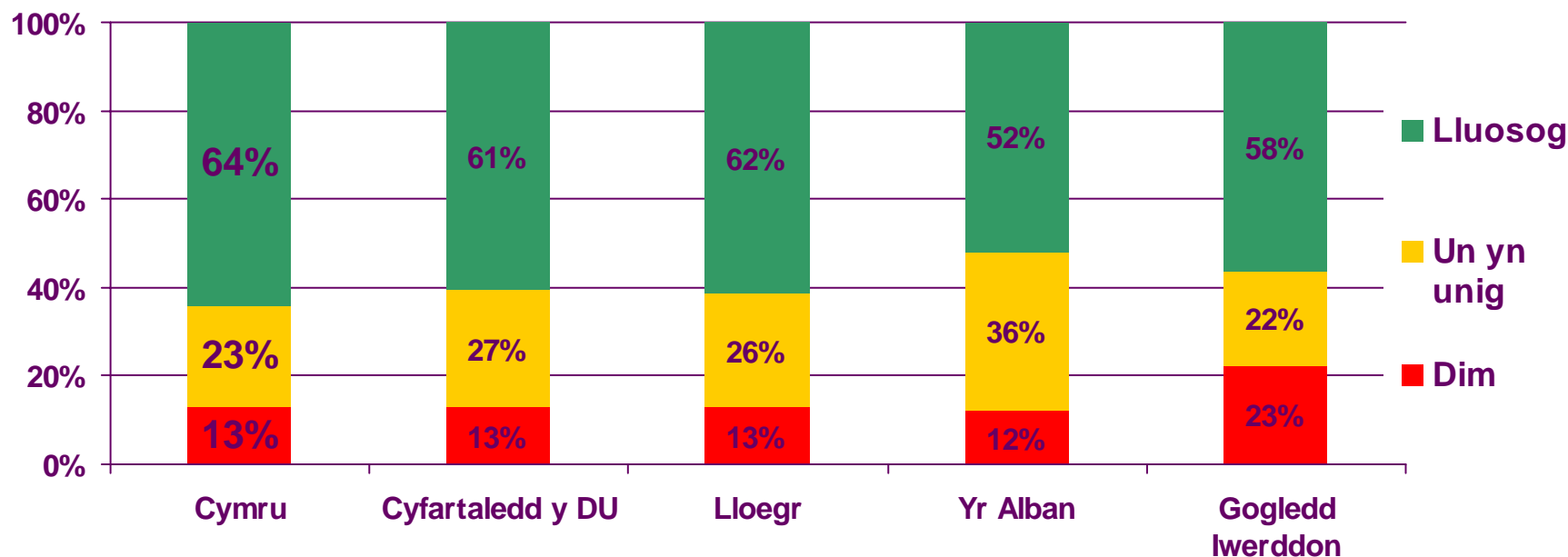
Ymhlith defnyddwyr yng Nghymru, mae pobl hŷn (65 oed a hŷn) a'r rhai mewn cartrefi incwm isel (dan £11,500 y flwyddyn) dipyn yn llai tebygol o sicrhau'r wybodaeth ddiweddaraf am ddatblygiadau mewn unrhyw un o'r gwasanaethau cyfathrebu hyn



↓ ↑ Dynodi lefelau sylweddol is neu uwch o sicrhau'r wybodaeth ddiweddaraf o gymharu â chyfartaledd y DG

Nid yw cyfran y defnyddwyr yng Nghymru sy'n gallu cofio ffynonellau gwybodaeth yn wahanol i gyfartaledd y DG

Ymhlith defnyddwyr yng Nghymru, mae pobl hŷn (65 oed neu'n hŷn) a'r rhai mewn cartrefi incwm isel (dan £11,500 y flwyddyn) dipyn yn llai tebygol o gofio unrhyw ffynonellau cyngor neu wybodaeth am wasanaethau cyfathrebu

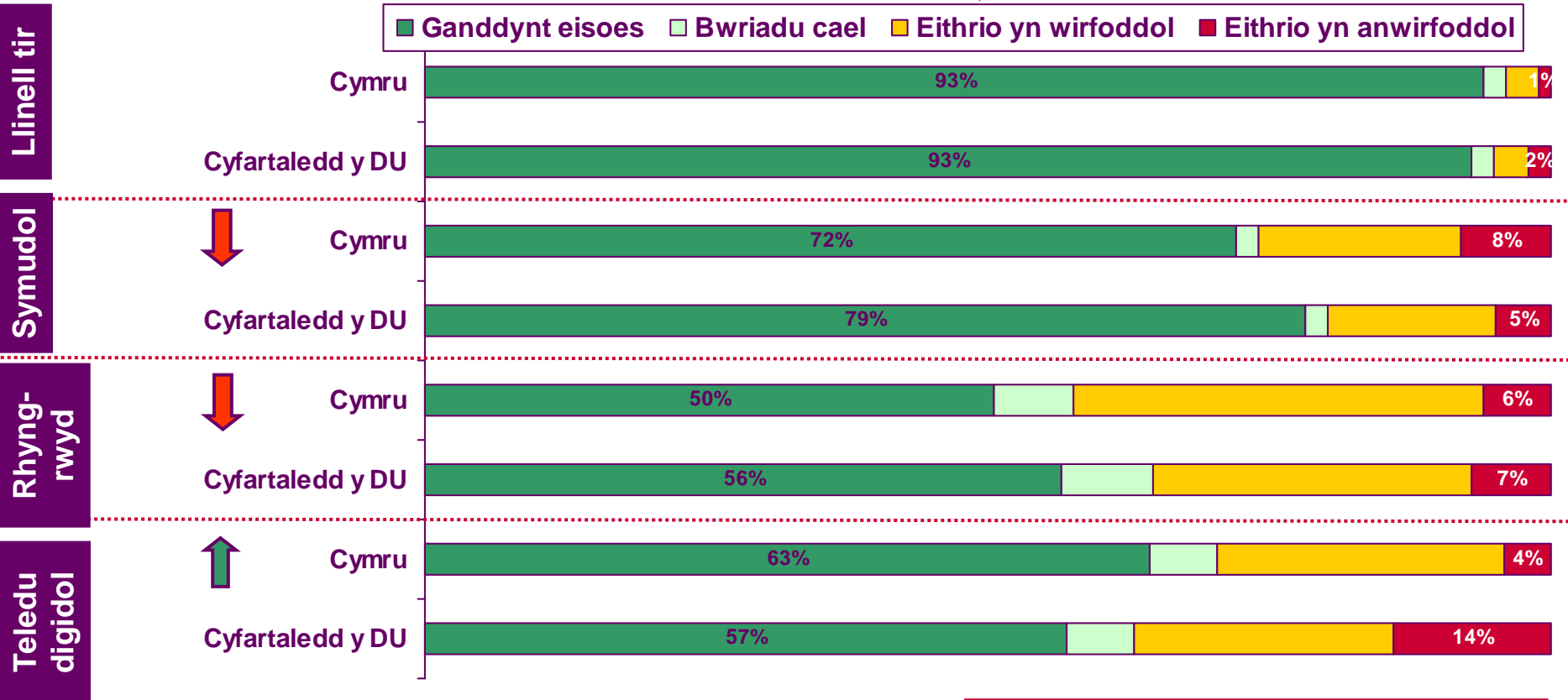


Sail: Holl ymatebwyr yng Nghymru (352), Lloegr (1398), Yr Alban (426) a Gogledd Iwerddon (343)

Lefelau uwch yn berchen ar deledu digidol, ond lefelau is yn berchen ar ffôn symudol a'r Rhyngrwyd

(h.y. Dim angen/ddim eisiau)

(h.y. Heb wneud dewis)



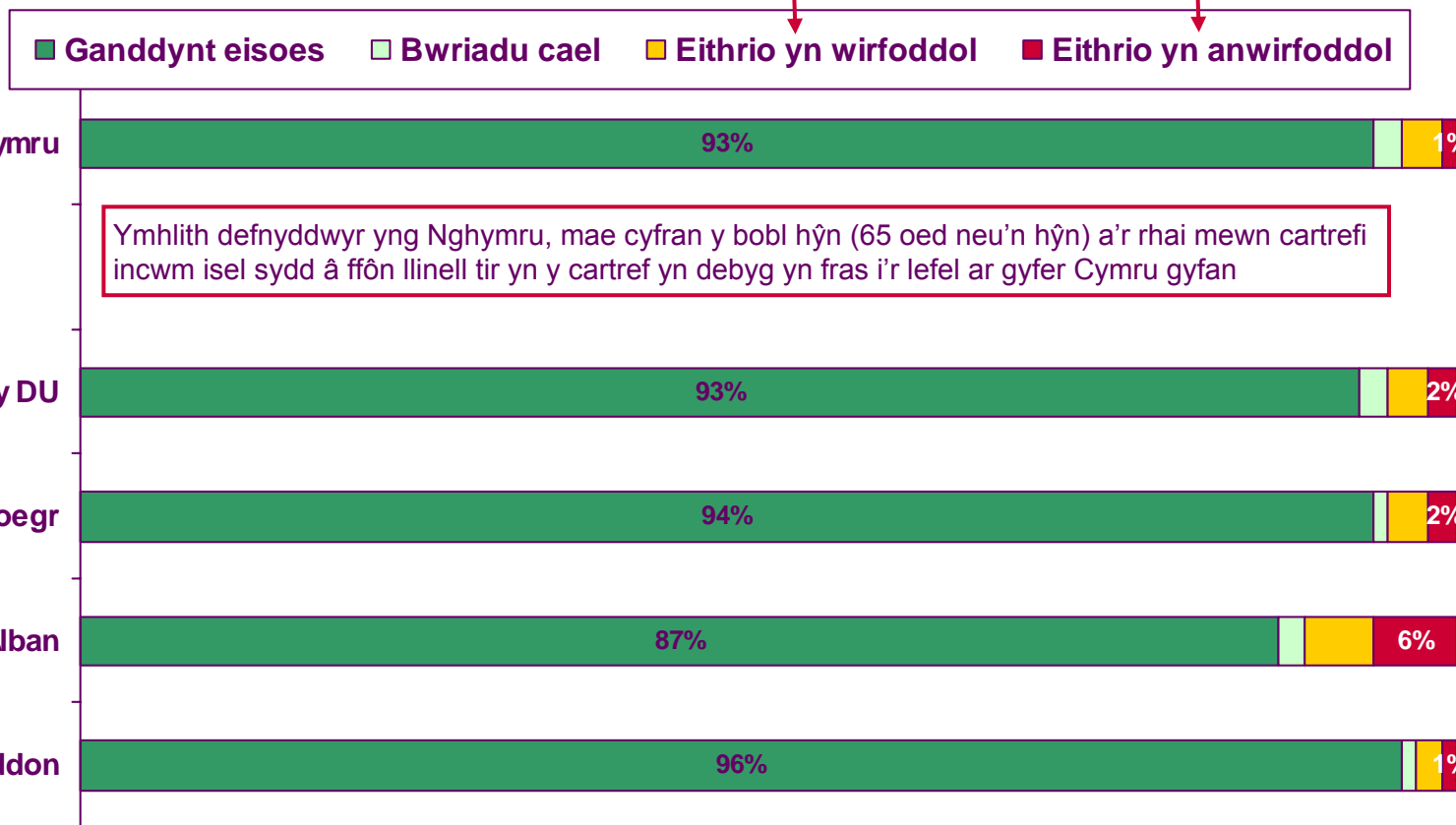
Sail : Holl ymatebwyr yng Nghymru (352) a'r DG yn gyffredinol (2519)

↓ ↑ Dynodi lefelau sylweddol is neu uwch o berchnogaeth

Lefelau perchnogaeth llinell tir yn cyfateb â chyfartaledd y DG

(h.y. Dim angen/ddim eisiau)

(h.y. Heb wneud dewis)



Ymhlith defnyddwyr yng Nghymru, mae cyfran y bobl hŷn (65 oed neu'n hŷn) a'r rhai mewn cartrefi incwm isel sydd â ffôn llinell tir yn y cartref yn debyg yn fras i'r lefel ar gyfer Cymru gyfan

Sail : Holl ymatebwyr yng Nghymru (352), Lloegr (1398), Yr Alban (426) a Gogledd Iwerddon (343)

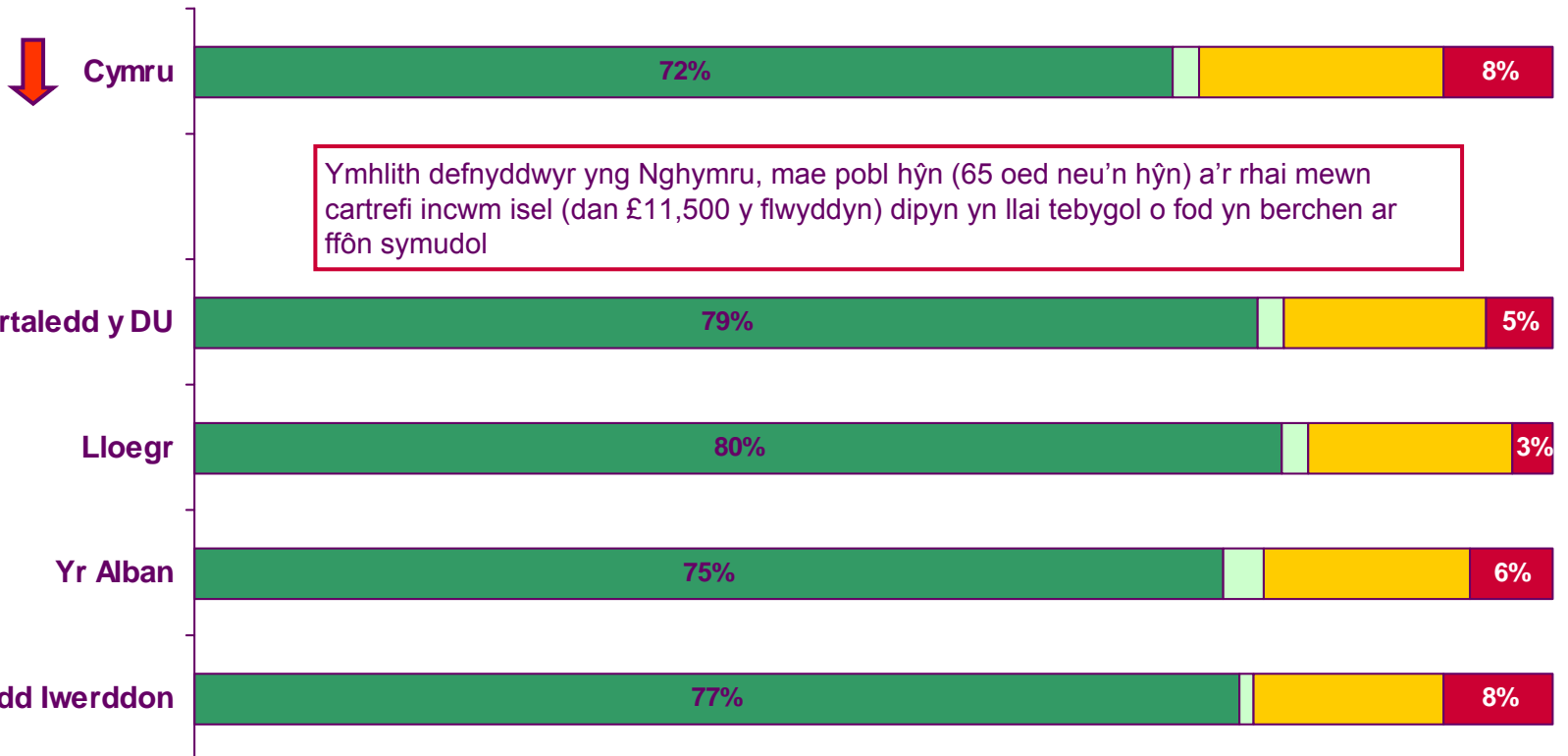
↓ ↑ Dynodi lefelau sylweddol is neu uwch o berchnogaeth

Lefelau is o ran perchnogaeth ffonau symudol o gymharu â chyfartaledd y DG

(h.y. Dim angen/ddim eisiau)

(h.y. Heb wneud dewis)

■ Ganddynt eisoes ■ Bwriadu cael ■ Eithrio yn wirfoddol ■ Eithrio yn anwirfoddol



Sail : Holl ymatebwyr yng Nghymru (352), Lloegr (1398), Yr Alban (426) a Gogledd Iwerddon (343)

↓ ↑ Dynodi lefelau sylweddol is neu uwch o berchnogaeth

Symudol

Llai tebygol o gael y Rhyngwrwyd gartref o gymharu â chyfartaledd y DG...


(h.y. Dim angen/ddim eisiau)

(h.y. Heb wneud dewis)

■ Ganddynt eisoes ■ Bwriadu cael ■ Eithrio yn wirfoddol ■ Eithrio yn anwirfoddol



Cymru



Ymhlith defnyddwyr yng Nghymru, mae pobl hŷn (65 oed neu'n hŷn) a'r rhai mewn cartrefi incwm isel (dan £11,500 y flwyddyn) dipyn yn llai tebygol o gael y rhyngwrwyd gartref

Cyfartaledd y DU



Lloegr



Yr Alban



Gogledd Iwerddon



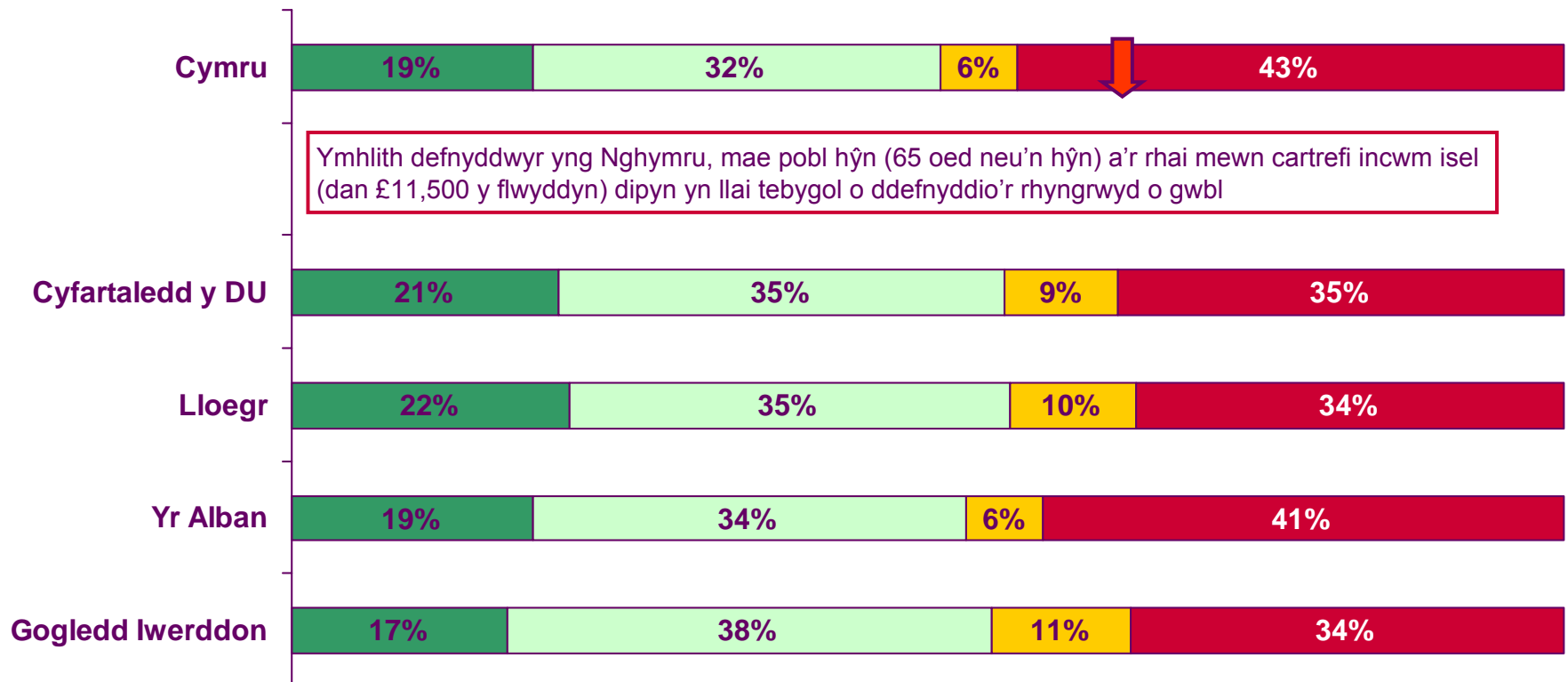
Sail : Holl ymatebwyr yng Nghymru (352), Lloegr (1398), Yr Alban (426) a Gogledd Iwerddon (343)



Dynodi lefelau sylweddol is neu uwch o berchnogaeth

... ac yn llai tebygol o ddefnyddio'r rhyngrwyd o gwbl o gymharu â chyfartaledd y DG

■ Mynediad i fandeanng □ Mynediad deialu ■ Mynediad oddi cartref ■ Ddim yn defnyddio'r Rhyngrwyd



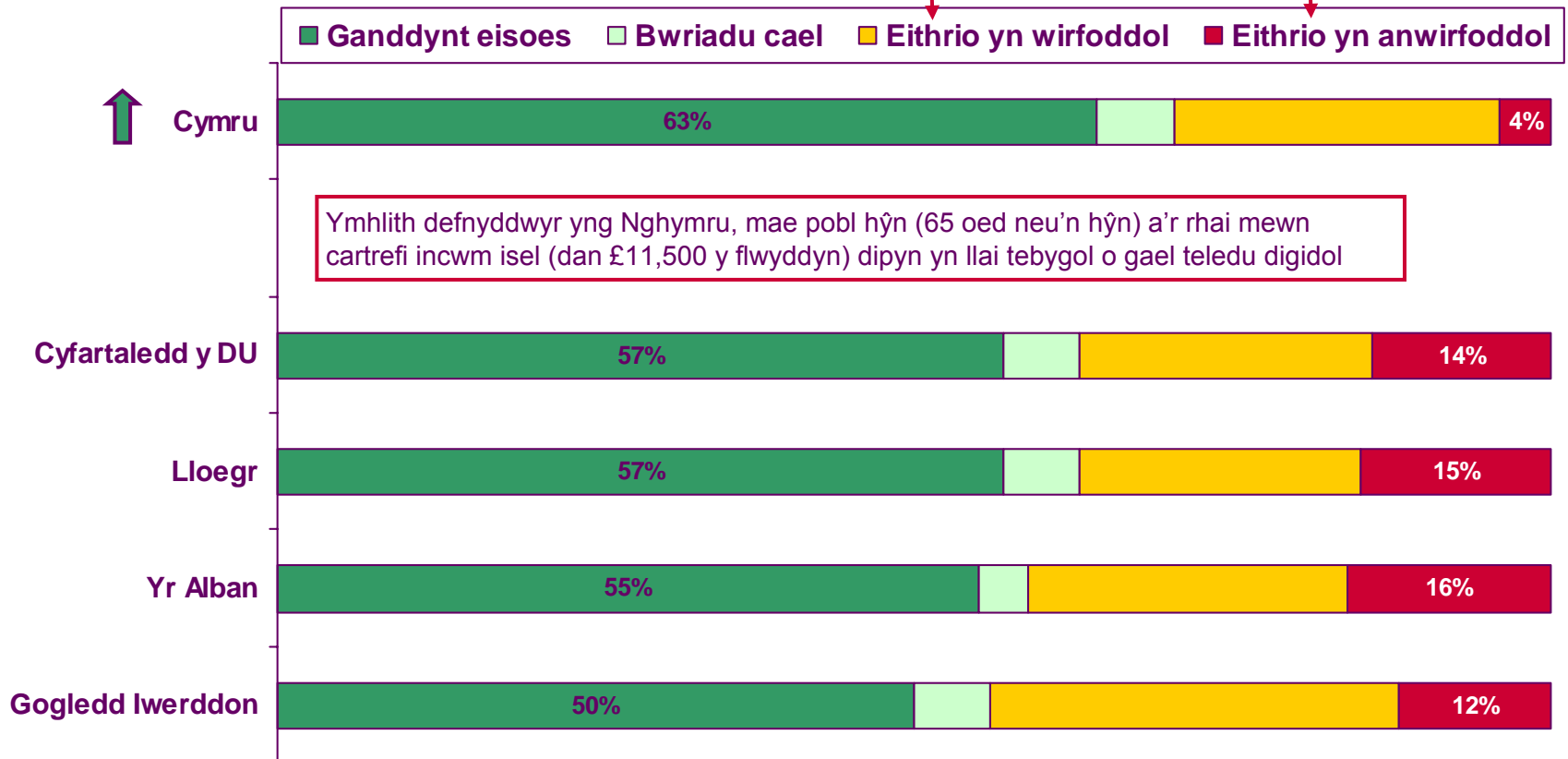
Sail : Holl ymatebwyr yng Nghymru (352), Lloegr (1398), Yr Alban (426) a Gogledd Iwerddon (343)

↓ ↑ Dynodi lefelau sylweddol is neu uwch o fynediad i'r Rhyngrwyd

Mwyaf tebygol o gael teledu digidol gartref

(h.y. Dim angen/ddim eisiau)

(h.y. Heb wneud dewis)

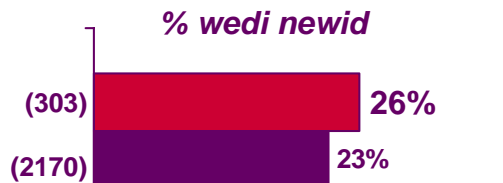


Sail : Holl ymatebwyr yng Nghymru (352), Lloegr (1398), Yr Alban (426) a Gogledd Iwerddon (343)

Dynodi lefelau sylweddol is neu uwch o berchnogaeth

Lefelau is o newid rhwydwaith ffôn symudol a chyflenwr gwasanaeth teledu digidol o gymharu â chyfartaledd y DG

Llinell tir



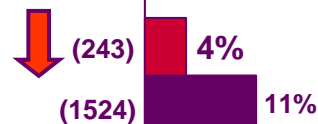
Symudol



Rhyng-rwyd



Teledu digidol



Yng Nghymru, mae meintiau sampl ar gyfer pobl hŷn (65 oed neu'n hŷn) y mae ganddynt bob un o'r technolegau gartref yn rhy fach i wneud unrhyw gymariaethau cadarn.

Mae'r peth yn wir am y rhai mewn cartrefi incwm isel (dan £11,500 y flwyddyn) o ran y rhyngrwyd.

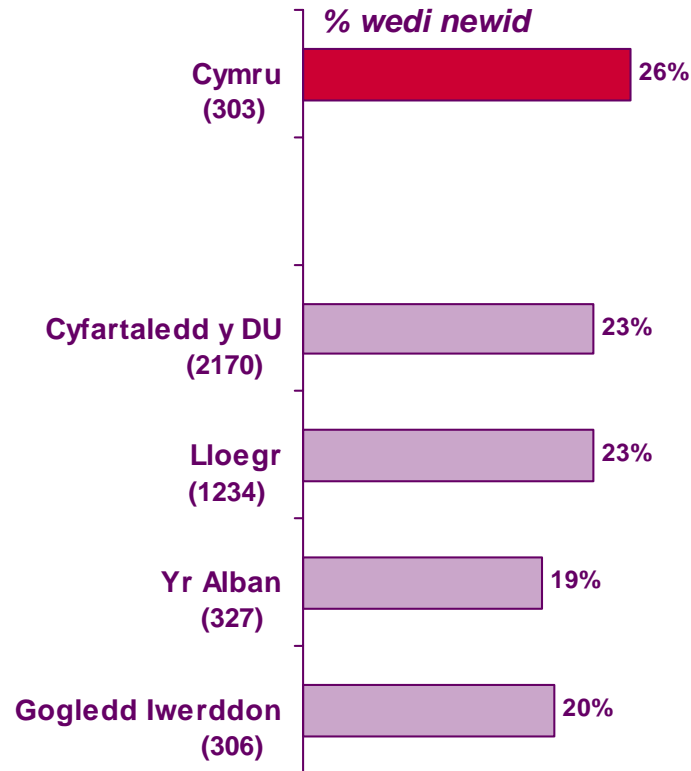
Nid yw lefelau perchnogaeth ar gyfer llinellau tir, ffonau symudol a theledu digidol ymhlith y rhai mewn cartrefi incwm isel yng Nghymru yn sylweddol wahanol i Gymru gyfan

■ Cymru

■ Cyfartaledd y DU

Dim gwahaniaeth sylweddol o ran cwsmeriaid llinell tir yn newid cyflenwr o gymharu â chyfartaledd y DG

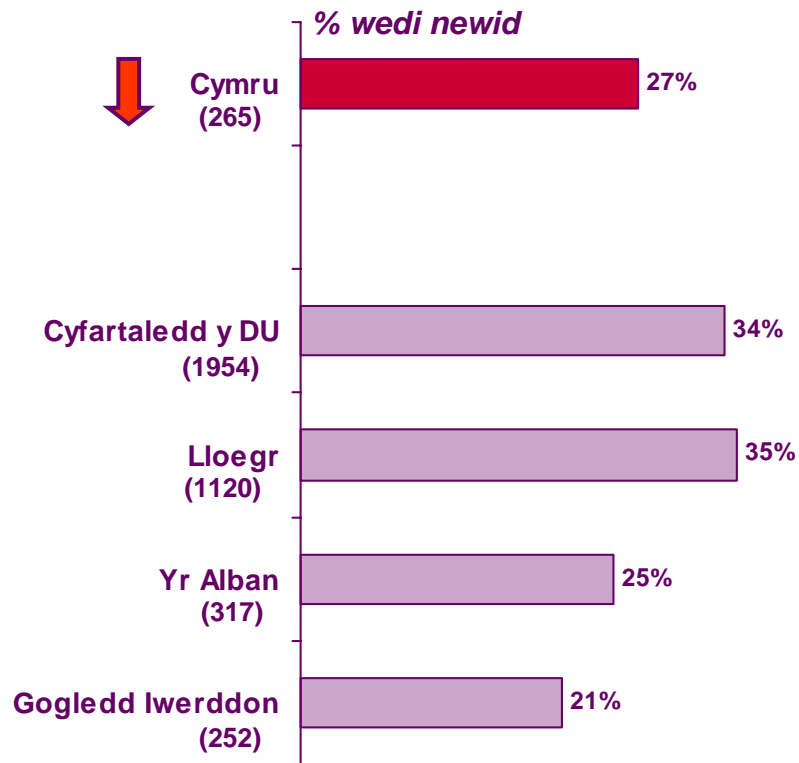
Llinell tir



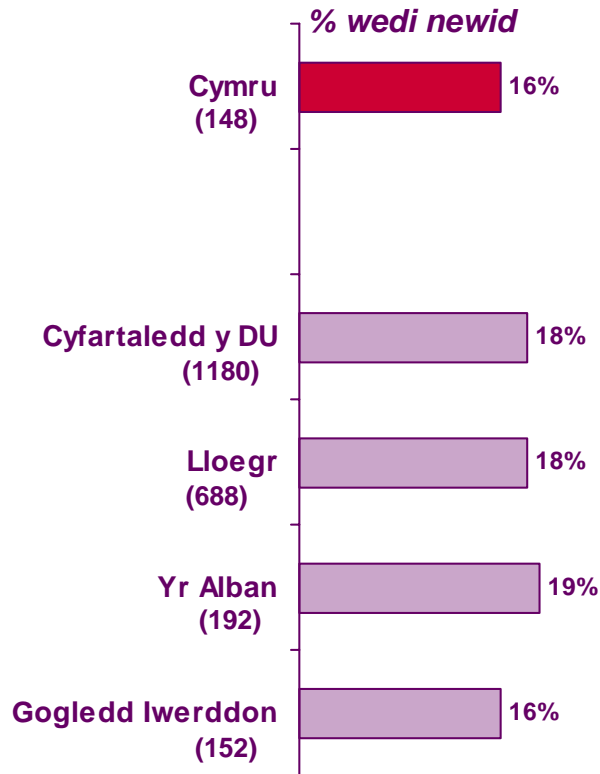
Sail: Pawb gyda llinell tir gartref

 Dynodi lefelau sylweddol is neu uwch o newid

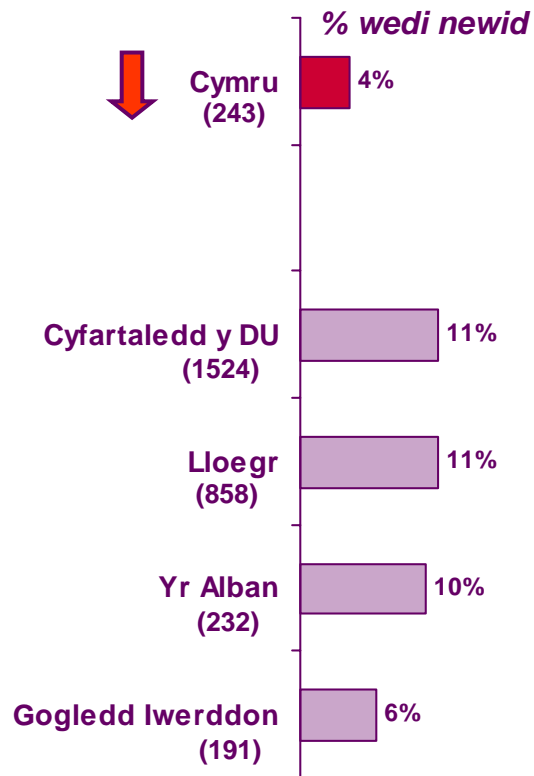
Llai tebygol o fod wedi newid rhwydwaith ffôn symudol erioed o gymharu â chyfartaledd y DG



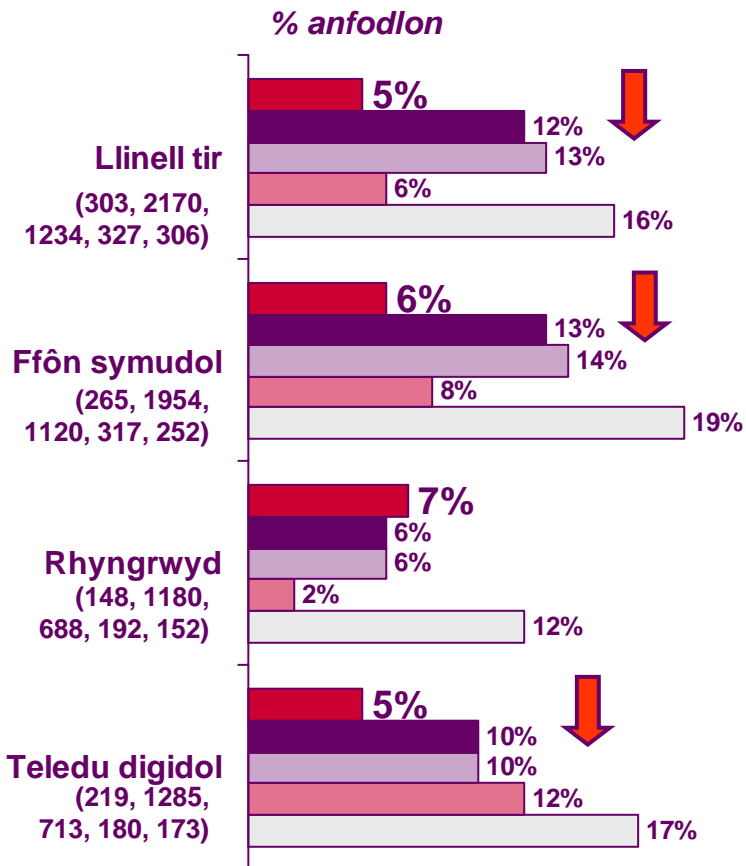
Dim gwahaniaeth sylweddol o ran cwsmeriaid y rhyngwrwd yn newid cyflenwr o gymharu â chyfartaledd y DG



Cwsmeriaid teledu digidol yn llai tebygol o fod wedi newid cyflenwr o gymharu â chyfartaledd y DG



Cyfran is yn anfodlon gyda'u gwasanaethau na'r gwledydd eraill



Yng Nghymru, mae meintiau sampl ar gyfer pobl hŷn (65 oed neu'n hŷn) y mae ganddynt bob un o'r technolegau gartref yn rhy fach i wneud unrhyw gymariaethau cadarn. Mae'r un peth yn wir am y rhai mewn cartrefi incwm isel (dan £11,500 y flwyddyn) o ran y rhyngrwyd. Nid yw lefelau'r anfodlonrwydd o ran llinellau tir, ffonau symudol a theledu digidol ymhlith y rhai mewn cartrefi incwm isel yng Nghymru yn sylweddol wahanol i Gymru gyfan.

- Cymru
- Cyfartaledd y DU
- Lloegr
- Yr Alban
- Gogledd Iwerddon

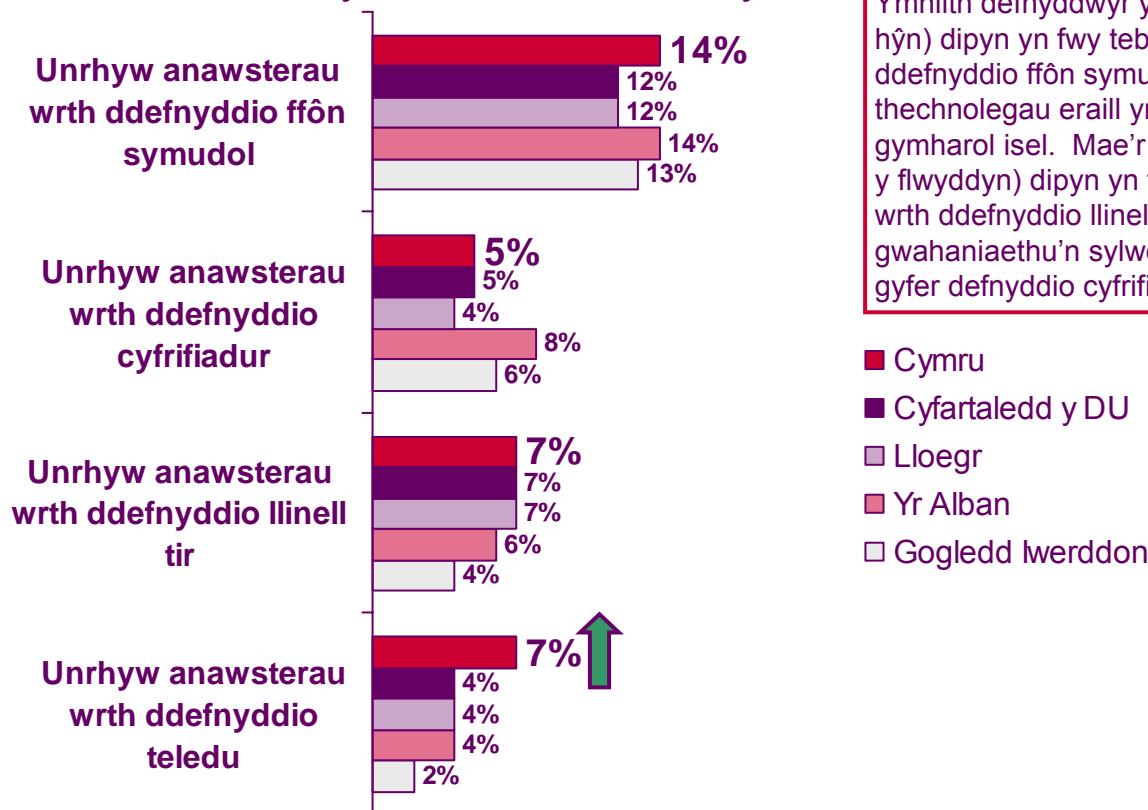
Sail: Pawb gyda mynediad i bob gwasanaeth gartref



Dynodi lefelau sylweddol is neu uwch o anfodlonrwydd o gymharu â chyfartaledd y DG

Mwy o anawsterau wrth ddefnyddio teledu na gwledydd eraill – ond lefelau tebyg o anawsterau wrth ddefnyddio technolegau eraill

% unrhyw anawsterau wrth ddefnyddio



Ymhlith defnyddwyr yng Nghymru, mae pobl hŷn (65 oed neu'n hŷn) dipyn yn fwy tebygol o adrodd ar unrhyw anawsterau wrth ddefnyddio ffôn symudol, ond nid yw'r anawsterau gyda technolegau eraill yn wahanol iawn oherwydd maint y sail gymharol isel. Mae'r rhai mewn cartrefi incwm isel (dan £11,500 y flwyddyn) dipyn yn fwy tebygol o adrodd ar unrhyw anawsterau wrth ddefnyddio llinell tir, ffôn symudol a theledu, ond nid ydynt yn gwahaniaethu'n sylweddol o'r mesurau ar gyfer Cymru gyfan ar gyfer defnyddio cyfrifiadur.

- Cymru
- Cyfartaledd y DU
- Lloegr
- Yr Alban
- Gogledd Iwerddon



Dynodi lefelau sylweddol is neu uwch yn adrodd ar unrhyw anawsterau o gymharu â chyfartaledd y DG